



Wars



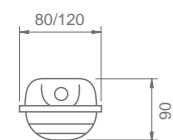
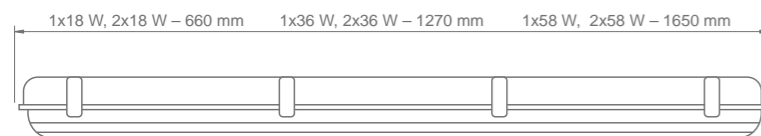
- › Oprawa o podwyższonym stopniu ochrony IP65 / Increased IP65 protection rating fitting
- › Do stosowania w pomieszczeniach o podwyższonej wilgotności oraz większym zapyleniu / Applicable to rooms with increased humidity and dustiness levels
- › Korpus wykonany z PC / Body made of PC
- › Klosz wykonany z poliwęglanu PC / Lampshade made of PC polycarbonate
- › Statecznik EVG klasy EEI=A2 / EVG ballast, class: EEI=A2
- › Światłówki T8 zamawiane oddzielnie / T8 tubes separately available
- › Zalecane do oświetlania hal przemysłowych, magazynów, tuneli, piwnic, garaży itp. / Recommended for illuminating industrial halls, warehouses, tunnels, basements, garages etc.
- › Montaż sufitowy lub na zwieszakach – regulowany / Ceiling installation or pendant type installation – adjustable
- › Markowy statecznik BAG/PHILIPS/TRIDONIC / Brand ballast from BAG/PHILIPS/TRIDONIC
- › Zakres temperatury pracy: ta 10°C ÷ 50°C / Temperature working range: ta 10°C ÷ 50°C



Wars 2x36



Wars 2x58



Wars

MODELE AWARYJNE / EMERGENCY LIGHTING FITTINGS

Model / Model	Numer katalogowy / Catalogue number	Funkcja / Function	Autonomia / Autonomy	Wymiary (mm) / Dimensions (mm)	Waga (kg) / Weight (kg)
WARS 1x18 SA/A 1 h	99979	SA/A	1 h	660x92x88	1,70
WARS 1x18 SA/A 2 h	99978	SA/A	2 h	660x92x88	1,80
WARS 2x18 SA/A 1 h	99976	SA/A	1 h	660x92x134	2,00
WARS 2x18 SA/A 2 h	99975	SA/A	2 h	660x92x134	2,10
WARS 1x36 SA/A 1 h	99973	SA/A	1 h	1270x92x88	2,00
WARS 1x36 SA/A 2 h	99972	SA/A	2 h	1270x92x88	2,10
WARS 1x36 SA/A 3 h	99971	SA/A	3 h	1270x92x88	2,20
WARS 2x36 SA/A 1 h	99970	SA/A	1 h	1270x92x134	2,50
WARS 2x36 SA/A 2 h	99969	SA/A	2 h	1270x92x134	2,60
WARS 2x36 SA/A 3 h	99968	SA/A	3 h	1270x92x134	2,70
WARS 1x58 SA/A 1 h	99967	SA/A	1 h	1570x92x88	2,60
WARS 1x58 SA/A 2 h	99966	SA/A	2 h	1570x92x88	2,70
WARS 1x58 SA/A 3 h	99965	SA/A	3 h	1570x92x88	2,80
WARS 2x58 SA/A 1 h	99964	SA/A	1 h	1570x92x134	3,00
WARS 2x58 SA/A 2 h	99963	SA/A	2 h	1570x92x134	3,10
WARS 2x58 SA/A 3 h	99962	SA/A	3 h	1570x92x134	3,20

MODELE STANDARDOWE / STANDARD MODELS

Model / Model	Numer katalogowy / Catalogue number	Wymiary (mm) / Dimensions (mm)	Waga (kg) / Weight (kg)
WARS 1x18	99856	660x92x88	1,00
WARS 2x18	99876	660x92x134	1,20
WARS 1x36	99855	1270x92x88	1,50
WARS 2x36	99875	1270x92x134	2,00
WARS 1x58	99854	1570x92x88	2,00
WARS 2x58	99874	1570x92x134	2,50

TABELA ODSTĘPÓW DLA PŁASKICH DRÓG EWAKUACYJNYCH / SPACING TABLE FOR FLAT EVACUATION ROUTES

WARS 2x36

Wysokość montażu (m) / Installation height (m)				
2	2,97	7,78	6,34	2,47
3	3,11	8,73	7,09	2,52
4	2,7	9,01	7,27	2,22